

# ИНСТРУКЦИЯ ДЛЯ КЛУБА

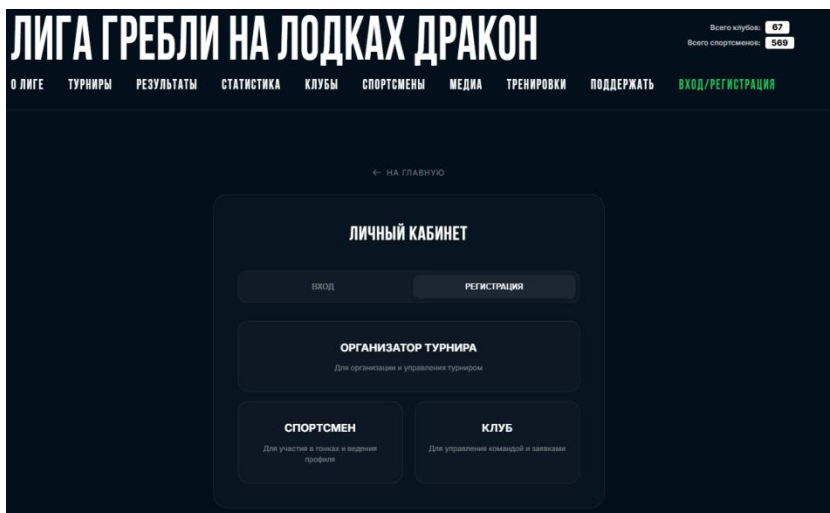
## ОГЛАВЛЕНИЕ

РЕГИСТРАЦИЯ .....	2
АВТОРИЗАЦИЯ (ВХОД) ДЛЯ ЗАРЕГИСТРИРОВАННЫХ ПОЛЬЗОВАТЕЛЕЙ .....	3
ВОССТАНОВЛЕНИЕ УЧЕТНЫХ ДАННЫХ .....	3
ОБЗОР ЛИЧНОГО КАБИНЕТА КЛУБА .....	4
РЕГИСТРАЦИЯ КЛУБА ДЛЯ УЧАСТИЯ В ТУРНИРЕ .....	4

## РЕГИСТРАЦИЯ

Для начала работы с порталом представителю клуба необходимо пройти процедуру регистрации.

ШАГ 1. На главной странице раздел «ВХОД/РЕГИСТРАЦИЯ»



ШАГ 2. Выбрать «КЛУБ»

ШАГ 3. Заполнить регистрационные данные.

The screenshot shows the 'РЕГИСТРАЦИЯ КЛУБА' form. It is titled 'РЕГИСТРАЦИЯ КЛУБА' and has a section 'УЧЕТНЫЕ ДАННЫЕ'. There are four input fields: 'ЛОГИН \*', 'ЭЛЕКТРОННАЯ ПОЧТА' (with the example 'example@mail.ru'), 'ПАРОЛЬ \*', and 'ПОДТВЕРДИТЕ ПАРОЛЬ \*'. Each password field has a toggle icon for visibility. The form is set against a dark background.The screenshot shows the terms and conditions section. It contains two checkboxes with corresponding text: '■ Нажимая кнопку, я согласен с передачей персональных данных в соответствии с [согласием на обработку персональных данных](#)' and '■ Нажимая кнопку, я принимаю условия [оферты на заключение агентского договора](#)'. Below the checkboxes is a large button labeled 'ЗАРЕГИСТРИРОВАТЬ КЛУБ'.

**! Без принятия согласия на обработку персональных данных и оферты на заключение агентского договора регистрация невозможна.**

## АВТОРИЗАЦИЯ (ВХОД) ДЛЯ ЗАРЕГИСТРИРОВАННЫХ ПОЛЬЗОВАТЕЛЕЙ

Введите Логин и Пароль, указанные при регистрации.

**!Для входа рекомендуем использовать Логин, указанный при регистрации, так как на один адрес электронной почты может быть зарегистрировано несколько аккаунтов.**

ЛИЧНЫЙ КАБИНЕТ

ВХОД РЕГИСТРАЦИЯ

ЛОГИН  
Логин / Email

ПАРОЛЬ  
Введите пароль

ЗАБЫЛИ ПАРОЛЬ?

ВОЙТИ

## ВОССТАНОВЛЕНИЕ УЧЕТНЫХ ДАННЫХ

Для восстановления доступа в Личный кабинет необходимо нажать «Забыли пароль?».

Далее указать имеющуюся информацию и нажать «отправить заявку».

ЛИЧНЫЙ КАБИНЕТ

ВХОД РЕГИСТРАЦИЯ

ЛОГИН  
Логин / Email

ПАРОЛЬ  
Введите пароль

ЗАБЫЛИ ПАРОЛЬ?

ВОЙТИ

ЛИЧНЫЙ КАБИНЕТ

ВХОД РЕГИСТРАЦИЯ

Оставьте заявку на восстановление пароля, и мы свяжемся с вами.

Email для обратной связи

На этот email будут отправлены дальнейш

Укажите ФИО/Название клуба или ID Клуба/Спортсмена

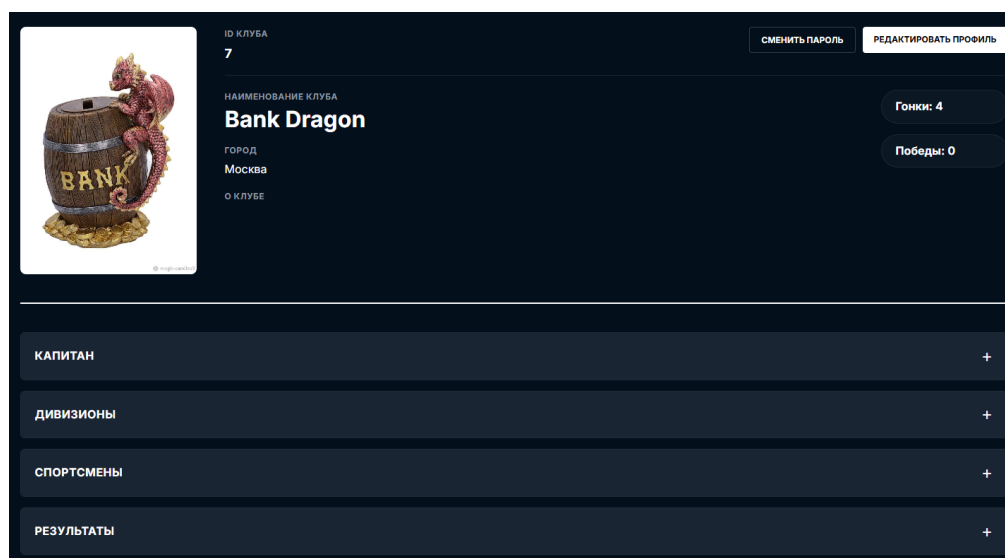
ОТПРАВИТЬ ЗАЯВКУ

НАЗАД КО ВХОДУ

## ОБЗОР ЛИЧНОГО КАБИНЕТА КЛУБА

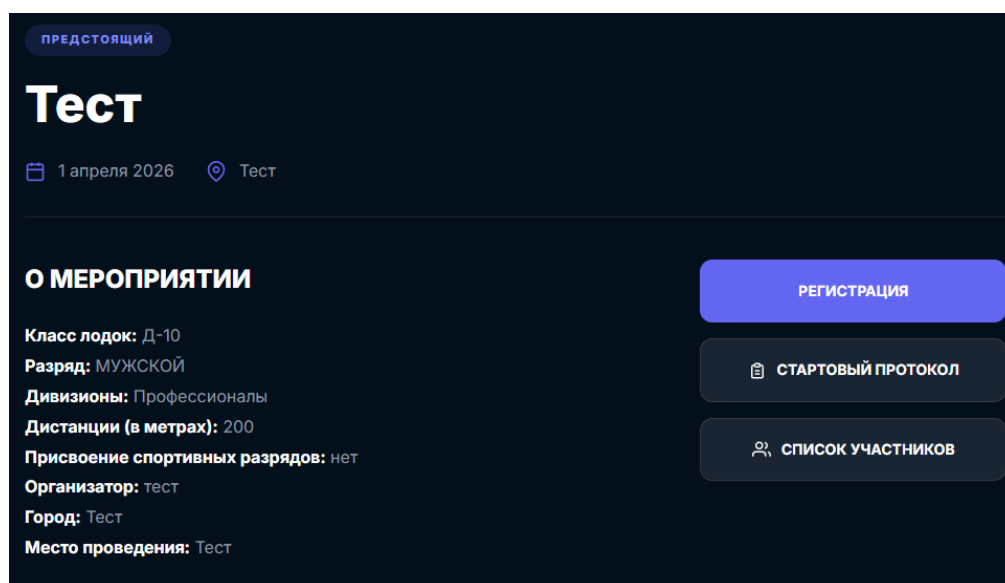
В кабинете клуба Вы можете:

- редактировать профиль;
- добавить информацию о клубе;
- изменить пароль;
- назначить капитана команды;
- добавить спортсменов.

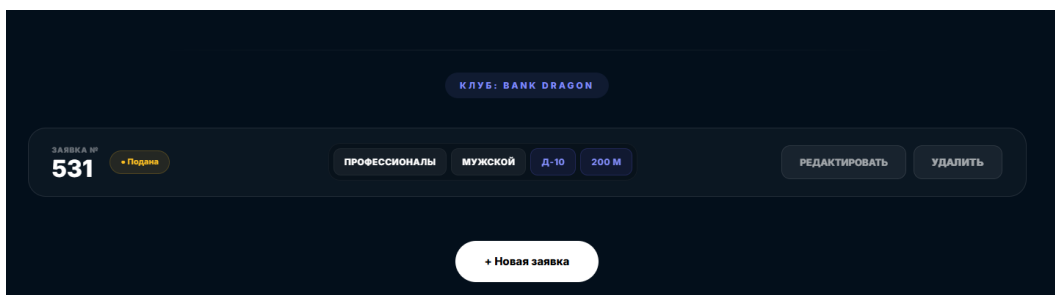


## РЕГИСТРАЦИЯ КЛУБА ДЛЯ УЧАСТИЯ В ТУРНИРЕ

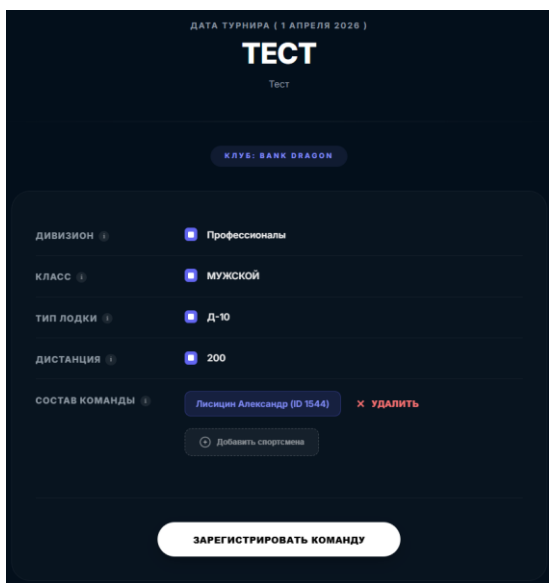
ШАГ 1. Перейдите на странице турнира по ссылке «Регистрация»



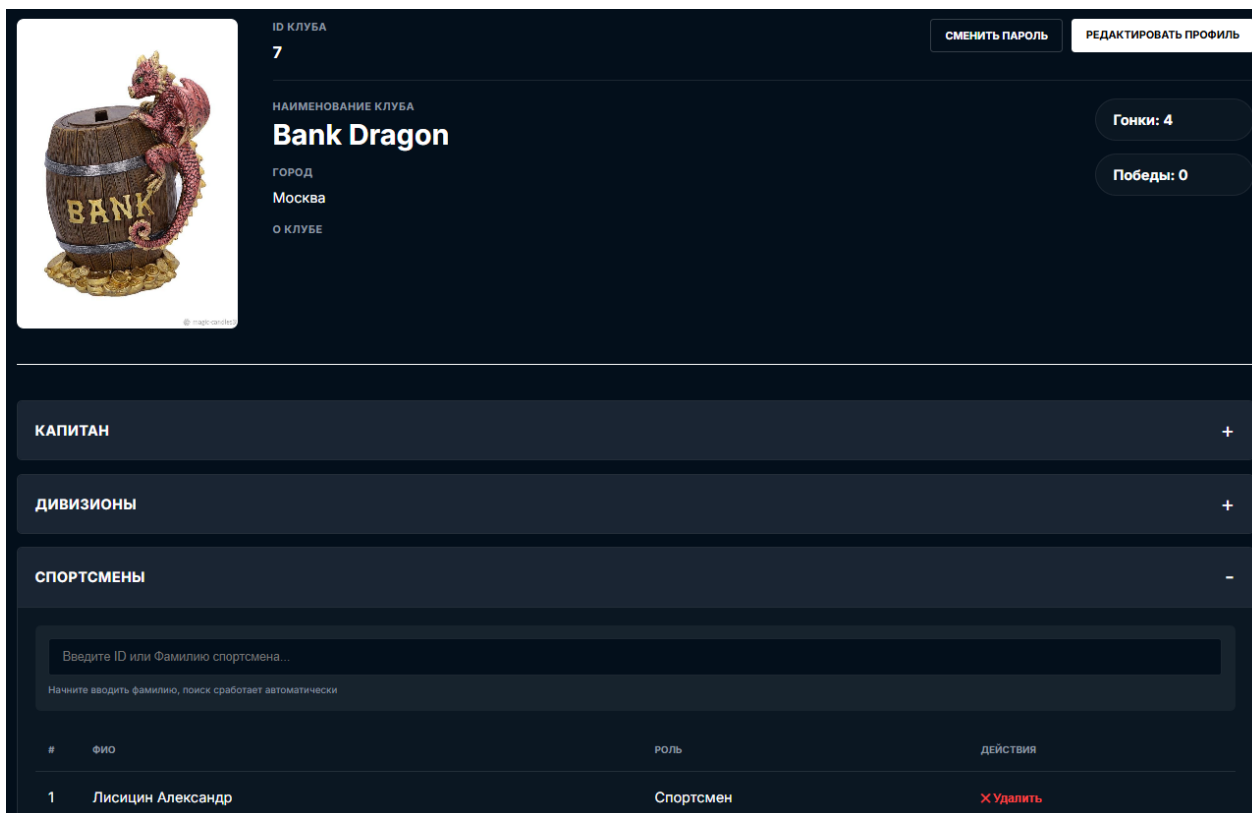
ШАГ 2. Нажмите «+Новая заявка».



ШАГ 3. Заполните все параметры и добавьте спортсменов.



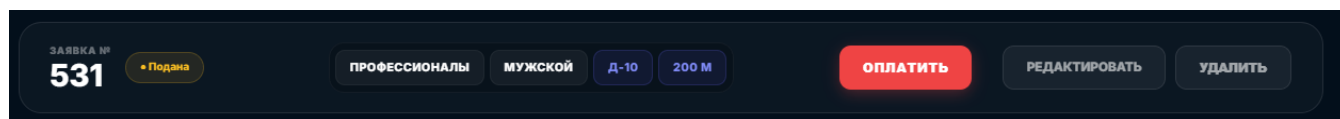
**! Если в списке нет нужного спортсмена, его необходимо добавить в личном кабинете клуба.**



#### ШАГ 4. Оплата участия.

Если организатор указал стоимость участия, необходимо произвести оплату.

Нажмите «Оплатить» и перейдите на страницу оплаты.



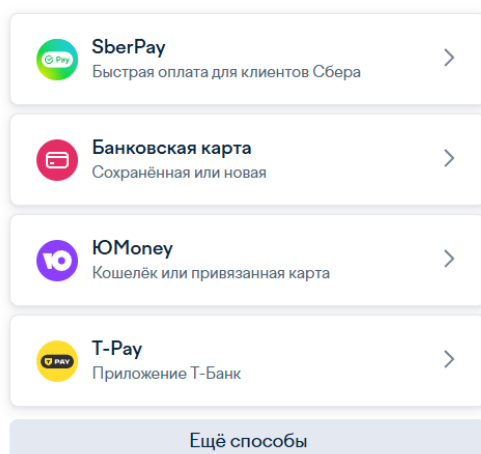
<https://ligadrakon.ru/>

## 1 Р

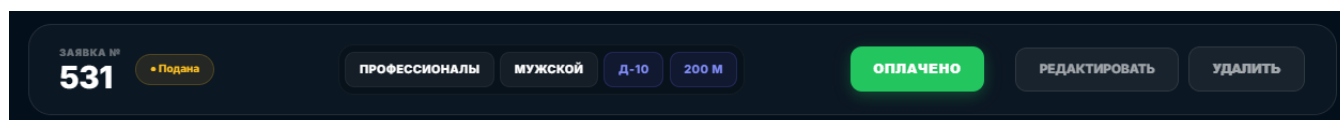
Завершите платёж в течение **9:48**

Детали платежа ^

Заявка #531 — Bank Dragon на турнир «Тест»



После оплаты, заявка меняет статус на «Оплачено».



#### ШАГ 5. Модерация заявки.

После оплаты заявка направляется на проверку организатору турнира. После проверки заявка получает статус «Зарегистрирована».

**! Заявку нельзя отредактировать или удалить после получения статуса «Зарегистрирована».**

